INTUITIVE

Strattner

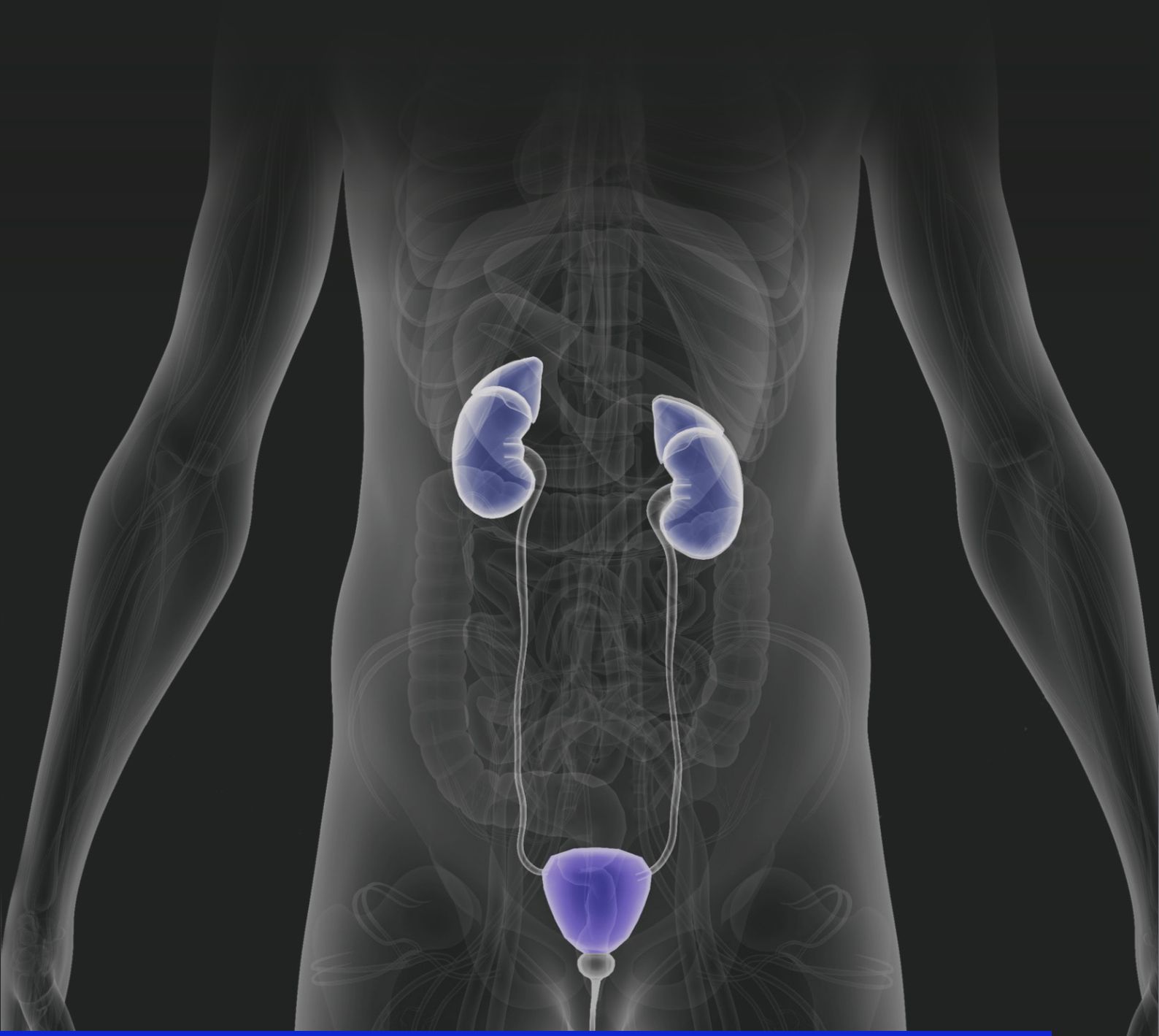

Da Vinci para Cirurgia Urológica

Ampliando o acesso à cirurgia minimamente invasiva

Oferecendo o melhor cuidado minimamente invasivo

Sabemos que a saúde urológica é essencial à qualidade de vida de todos e merece atenção. No mundo inteiro, vemos a alta prevalência de tumores desse sistema. O câncer de próstata, por exemplo, é o segundo mais comum entre os homens, principalmente em idosos[1]. Já os tumores de rim estão entre os dez mais comuns em ambos os sexos[2].

Em um momento tão delicado da vida do paciente, oferecer cuidados minimamente invasivos pode significar oferecer o melhor cuidado. Com a tecnologia robótica de 4ª geração, como o sistema da Vinci Xi, diversas tecnologias o ajudarão a atingir o melhor resultado possível.

Você também pode aproveitar a visualização 3D de alta definição, o acesso expandido e a completa autonomia que a cirurgia robótica proporciona aos cirurgiões na sua prática diária.

1. Dados do INCA disponíveis em https://www.inca.gov.br/tipos-de-cancer/cancer-de-prostata

2. Dados da American Cancer Society disponíveis em https://www.cancer.org/cancer/kidney-cancer/about/key-statistics.html#references

Strattner

Autonomia do início ao fim

O da Vinci Xi, da 4ª Geração, é o nosso sistema cirúrgico mais avançado. Ele foi desenvolvido para auxiliá-lo em todos os passos do procedimento, oferecendo amplo acesso anatômico, excepcional facilidade de uso e completa integração com os mais avançados instrumentos e acessórios da Vinci.

Melhor visualização e controle de câmera

Com visão 3D HD ampliada, apenas ao pressionar um botão o cirurgião pode ajustar a câmera para uma visualização de 30 graus para cima ou 30 graus para baixo. O sistema Xi também possibilita trocar o endoscópio de portal durante o procedimento.

Table Motion Integrada

Uma mesa cirúrgica que possibilita mover o paciente sem interromper o procedimento, maximizando o acesso, a exposição e o alcance.

Acesso multi-quadrante otimizado

da Vinci Si da Vinci Xi

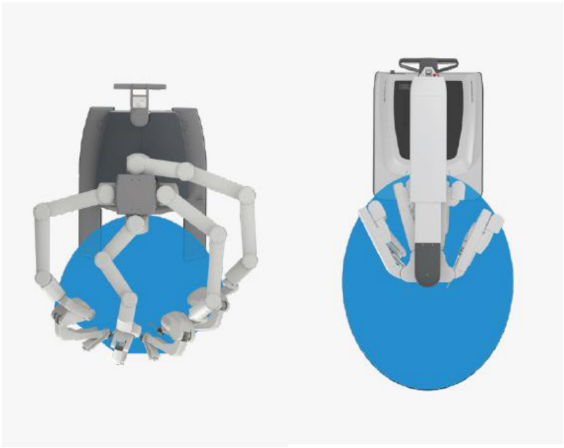

No sistema da Vinci Xi, os braços são conectados ao Boom e possuem articulações em múltiplas posições para maximizar o espaço cirúrgico proporcionando uma área de trabalho 3x maior do que no sistema da Vinci Si.
Assim, em um único docking você pode ter melhor alcance desde a pelve profunda até a dissecção de linfonodos aórticos.

Strattner

O da Vinci Xi oferece valor clínico na cirurgia urológica

1 Acesso & Exposição

Acesso Multi Quadrante

Table Motion Integrada

2 Visualização & Identificação de vasos

Visualização Controlada

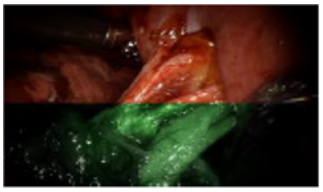

Fluorescência Firefly

3 Mobilidade

Acesso Multi Quadrante

Vessel Sealer Extend

Energia Integrada

Table Motion Integrada

4 Anastomose e Transecção

Clipadores Endowrist

Vessel Sealer Extend

Grampeadores Sureform

Strattner

Acesse as últimas inovações

A Intuitive está continuamente buscando melhorar a cirurgia urológica para os pacientes e facilitar para você.

É por isso que nossos últimos instrumentais e acessórios foram desenvolvidos com os principais estágios de procedimentos urológicos em mente.

Vessel Sealer Extend
Com design mais delicado e capacidade para vasos de até 7mm, o Vessel Sealer Extend disseca, apreende, sela e corta vasos sanguíneos com maior alcance devido aos 60 graus de articulação, conferindo total autonomia e facilitando a preservação de estruturas essenciais.

Sureform
Com Tecnologia SmartFire, ele monitora a compressão do tecido antes e durante o disparo fazendo mais de 1000 medições por segundo. Um cone de 120° de articulação lhe dá a liberdade para alcançar um tecido na sua posição natural. Reduza a incerteza e melhore sua performance de grampeamento como nunca antes.

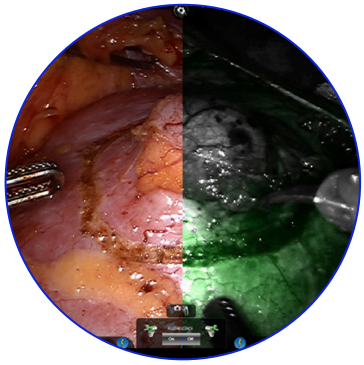

Fluorescência Firefly
Auxilia na avaliação da perfusão do tecido e na identificação de vasos conferindo maior objetividade e segurança ao procedimento. Em uma Nefrectomia Parcial, é comumente utilizada para verificar a perfusão do parênquima e determinar o local de clampeamento.

Strattner

Contate seu representante Strattner para mais informações.

Declaração

Os estudos comparativos citados nesse documento foram realizados em um ambiente de teste ou in vivo ou em um ambiente virtual e não são estatisticamente inflados para mostrar os resultados encontrados. O valor de significância definido para detectar diferenças estatisticamente relevantes foi $p<0.05$.

Informações de segurança

Complicações séria podem ocorrer em qualquer cirurgia, inclusive na cirurgia da Vinci e inclusive morte. Exemplos de complicações graves ou com risco de vida, que podem exigir hospitalização e/ou reoperação prolongada e/ou inesperada incluem, mas não estão limitadas a uma ou mais das seguintes: lesão a tecidos/órgãos, sangramento, infecção, aderências internas que podem causar disfunção/dor prolongada.

Riscos específicos à cirurgia minimamente invasiva, inclusive à cirurgia da Vinci, incluem, mas não estão limitados a um ou mais dos que seguem: dor temporária/lesão nervosa associadas ao posicionamento, ao tempo prolongado de operação, à necessidade de converter a uma cirurgia aberta ou à necessidade de incisões maiores ou adicionais. Converter um procedimento pode resultar em um tempo cirúrgico prolongado e tempo prolongado sob anestesia, além de levar ao aumento de complicações. Contraindicações aplicáveis ao uso de instrumentos endoscópicos tradicionais também se aplicam ao uso de todos os instrumentos da Vinci. Para Informações de Segurança Importantes, indicações de uso, riscos, advertências e avisos completos, por favor verifique o endereço www.intuitive.com/safety.

Resultados individuais podem depender de um número de fatores incluindo, mas não limitados, a características do paciente, características da doença e/ou experiência do cirurgião.

As cargas dos grampeadores da Intuitive Surgical SureFormTM 60 e Sureform 60, assim como outros acessórios do grampeador, foram desenvolvidos para serem usados com um sistema cirúrgico da Vinci compatível para ressecção, transecção e/ou criação de anastomoses nas especialidades cirúrgicas Geral, Torácica, Ginecológica, Urológica e Pediátrica. Esse dispositivo pode ser usado com uma linha de grampus ou material (natural ou sintético) de sustentação de tecido.

As cargas dos grampeadores da Intuitive Surgical SureForm 45 e Sureform 45, assim como outros acessórios do grampeador, foram desenvolvidos para serem usados com um sistema cirúrgico da Vinci compatível para ressecção, transecção e/ou criação de anastomoses nas especialidades cirúrgicas Geral, Torácica, Ginecológica, Urológica e Pediátrica. Esse dispositivo pode ser usado com uma linha de grampus ou material (natural ou sintético) de sustentação de tecido.

A menos que especificado o contrário, todas as pessoas ilustradas são modelos.

© 2020 Intuitive Surgical, Inc. Todos os direitos reservados. Nomes e marcas de produtos/logos são marcas comerciais ou marcas comerciais registradas da Intuitive Surgical e seu respectivo dono. Verificar em www.intuitive.com/trademarks.

Strattner